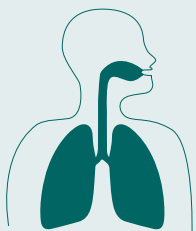


# Eucabal<sup>®</sup> Inhalator



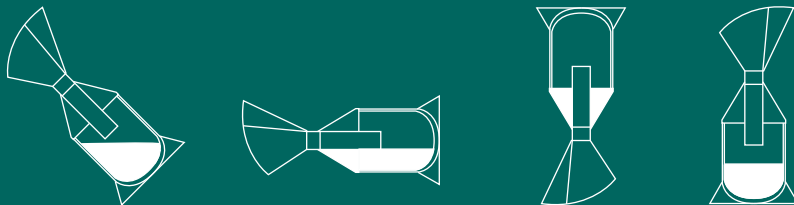
ARISTO

# Eucabal® Inhalator

Der Eucabal® Inhalator wird zur Inhalationstherapie bei Erkältungssymptomen verwendet.

Das wärmeisolierende Doppelwandsystem hält das Wasser länger heiß, um Inhalationsdampf für die empfohlene Anwendungszeit von etwa 10 bis 15 min. bereit zu stellen. Hierdurch ist die Inhalation von Inhalationszusätzen, wie dem Eucabal® Inhalat, mittels Heißdampf möglich. (Bitte beachten Sie unbedingt die Angaben der Gebrauchsinformation des jeweiligen Inhalationszusatzes!)

Das **Heißwasser-Rückhaltesystem** bietet zusätzlichen Schutz vor schmerzhaften Hautverbrühungen.



## Indikation

Der Eucabal® Inhalator wird mit zugelassenen "Inhalationszusätzen zur Behandlung von Erkältungssymptomen" verwendet:

- Für eine sichere, effektive und einfache Dampf-inhalation.
- Zur Wiederverwendung durch einen Patienten in häuslicher Umgebung.
- Verwendbar ab sechs Jahre.

## Reinigung

Vor der ersten und nach jeder Benutzung:

- Bauen Sie alle Komponenten auseinander. Prüfen Sie alle vier Teile und verwenden Sie diese nur dann weiter, wenn diese keine Beschädigungen aufweisen. Reinigen Sie alle Einzelteile in der Spülmaschine oder anderenfalls gründlich mit warmen Seifenwasser.
- Eine Desinfektion sollte von Zeit zu Zeit erfolgen, insbesondere im Falle einer unbeabsichtigten Benutzung durch andere Personen. Hierzu kochen Sie die Einzelteile für mindestens 5 Minuten in einer ausreichenden Menge Wasser. Anschließend alles gut abkühlen lassen.
- Spülen und trocknen Sie die Teile danach gut ab. Lagern Sie den Eucabal® Inhalator in einer Box vor direkter Sonne geschützt, trocken und sauber.
- Die Wiederverwendung ist für einen Patienten im Hausgebrauch möglich.

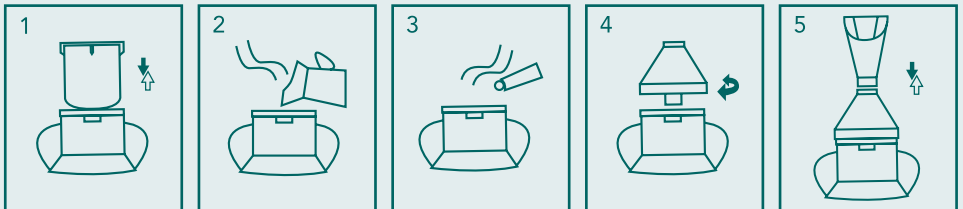
## Gebrauchsanweisung

Der Eucabal® Inhalator besteht aus einem Halter, einem Innenbecher, einem Oberteil und einer Maske.



### Benutzung

1. Nehmen Sie die Maske ab und stellen Sie den Eucabal® Inhalator immer auf eine ebene Oberfläche, halten Sie ihn aufrecht und kippen Sie ihn nicht.  
Schrauben Sie das Oberteil vom Halter mit eingesetztem Innenbecher ab.
2. Geben Sie in den Innenbecher heißes, aber nicht kochendes Wasser bis zur Markierung (max. 150 ml).
3. Geben Sie dann die empfohlene Menge des Inhalationsmittels in das heiße Wasser und beachten Sie die Dosierung und die Gebrauchsanleitung des Inhalats. Seien Sie vorsichtig beim Umgang mit heißem Wasser.
4. Setzen Sie das Oberteil auf den Halter mit Innenbecher und schrauben Sie das Oberteil bis zum Anschlag im Uhrzeigersinn fest an.
5. Stecken Sie anschließend die Maske in das Oberteil, so dass die Nase in die Nut passt.



### 6. Inhalation

Heiße Dämpfe können zu Hautverbrühungen führen. Halten Sie deswegen zu Beginn der Inhalation zwischen Nase/Mund und Maske einen Abstand ein und beginnen Sie behutsam mit der Inhalation. Verringern Sie den Abstand je nach persönlichem Empfinden bis Nase/Mund leicht an der Maske anliegen.



Verschließen Sie dabei nicht die Luftöffnung an der Vorderseite des Inhalators mit den Händen.

Diese Gebrauchsanweisung wurde zuletzt überarbeitet im September 2020.

## Warnhinweise

- Erhitzen Sie das Wasser nicht direkt im Eucabal® Inhalator, zum Beispiel in der Mikrowelle oder im Ofen.
- Heißer Dampf und heißes Wasser können schmerzhafte Hautverbrühungen verursachen – seien Sie vorsichtig im Umgang. Benutzung nur bei intakter Haut.
- Überfüllen Sie den Innenbecher nicht – max. 150 ml Wasser und beachten Sie die Markierung (MAX).
- Verschließen Sie nicht die Luftöffnung an der Vorderseite des Halters.
- Kinder (ab sechs Jahren) und Jugendliche müssen von ihren Betreuern/ Eltern beaufsichtigt werden.
- Personen mit unkontrollierten motorischen Bewegungen und/oder epileptischen Anfällen sollen den Eucabal® Inhalator nicht benutzen.

Im Falle unerwünschter Wirkungen oder von Produktmängeln kontaktieren Sie bitte direkt den Verkäufer oder Hersteller.

## Entsorgung

Der Eucabal® Inhalator kann im Hausmüll/Restmüll entsorgt werden.



Achtung!



Vor Sonnenlicht schützen.



Nicht in der Mikrowelle oder im Ofen erhitzen.



Spülmaschinengeeignet



Wiederverwendung an einem einzelnen Patienten.



Der Inhalator trägt die CE-Kennzeichnungen entsprechend der Verordnung (EU) 2017/745.



### Hersteller

MKT LEWIN INDUSTRIES GmbH  
Niedstrasse 39  
12159 Berlin, Deutschland  
[www.lewin-industries.de](http://www.lewin-industries.de)



### Vertriebspartner

Aristo Pharma GmbH  
Wallenroder Straße 8-10  
13435 Berlin, Deutschland  
Tel.: +49 30 71094-4200  
Fax: +49 30 71094-4250



(426)067(15)90040



PZN-16657920